

## ■ JALグループ 2023年6月 国内線輸送実績

- ・ 旅客輸送実績推移

### JALグループ(JAL+J-AIR+JAC+HAC+JTA+RAC)

| 国内線     | 旅 客        |        |                        |        |                         |        |        |
|---------|------------|--------|------------------------|--------|-------------------------|--------|--------|
|         | 旅客数(人)     | 前年比(%) | RPK(千人 <sup>キ</sup> □) | 前年比(%) | ASK(千座席 <sup>キ</sup> □) | 前年比(%) | 利用率(%) |
| 2022年度  | 30,109,920 | 185.4  | 23,090,624             | 191.0  | 35,243,210              | 143.6  | 65.5   |
| 2023年4月 | 2,583,607  | 142.5  | 1,961,170              | 145.2  | 2,884,685               | 117.6  | 68.0   |
| 5月      | 3,020,452  | 139.2  | 2,262,544              | 138.4  | 2,994,116               | 102.0  | 75.6   |
| 6月      | 2,985,121  | 142.3  | 2,246,398              | 141.8  | 2,835,551               | 101.4  | 79.2   |
| 第1四半期計  | 8,589,180  | 141.2  | 6,470,111              | 141.6  | 8,714,351               | 106.4  | 74.2   |
| 2023年度計 | 8,589,180  | 141.2  | 6,470,111              | 141.6  | 8,714,351               | 106.4  | 74.2   |

\*利用率=RPK÷ASK

\* 2022年度よりIFRSの適用に伴う収入計上ルールの変更により、特典航空券でご搭乗のお客さまが有償旅客に含まれます。当該変更により、旅客数、RPK、ならびに座席利用率には、特典航空券でご搭乗のお客さまが含まれます。

※JALプレスリリースより抜粋

<https://press.jal.co.jp/ja/release/202307/007539.html>

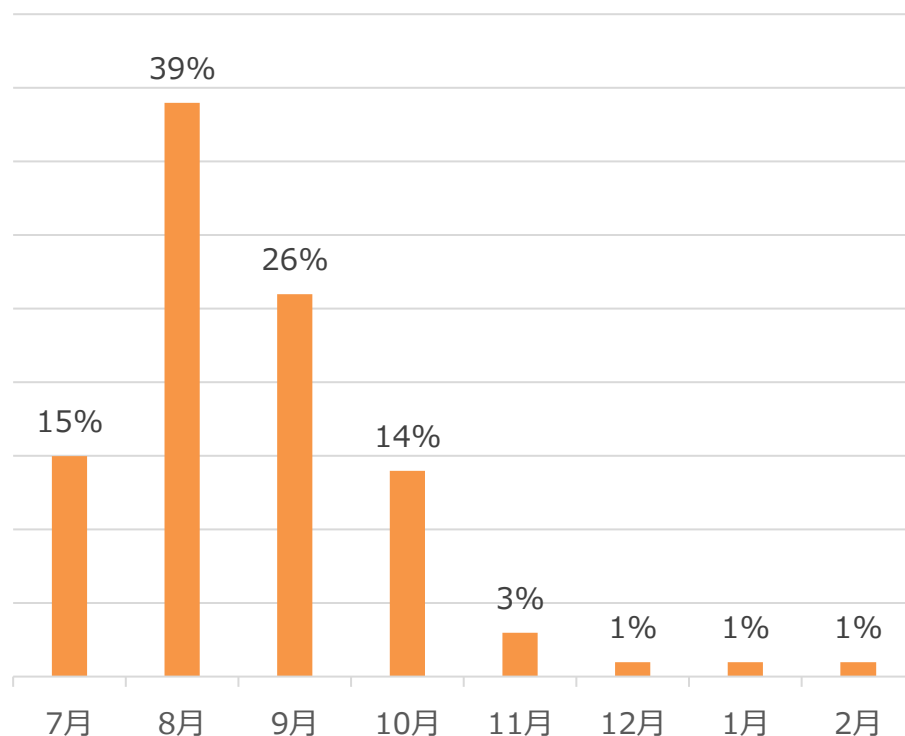
## ■ ジャルパック7月販売概要

### ■コメント:

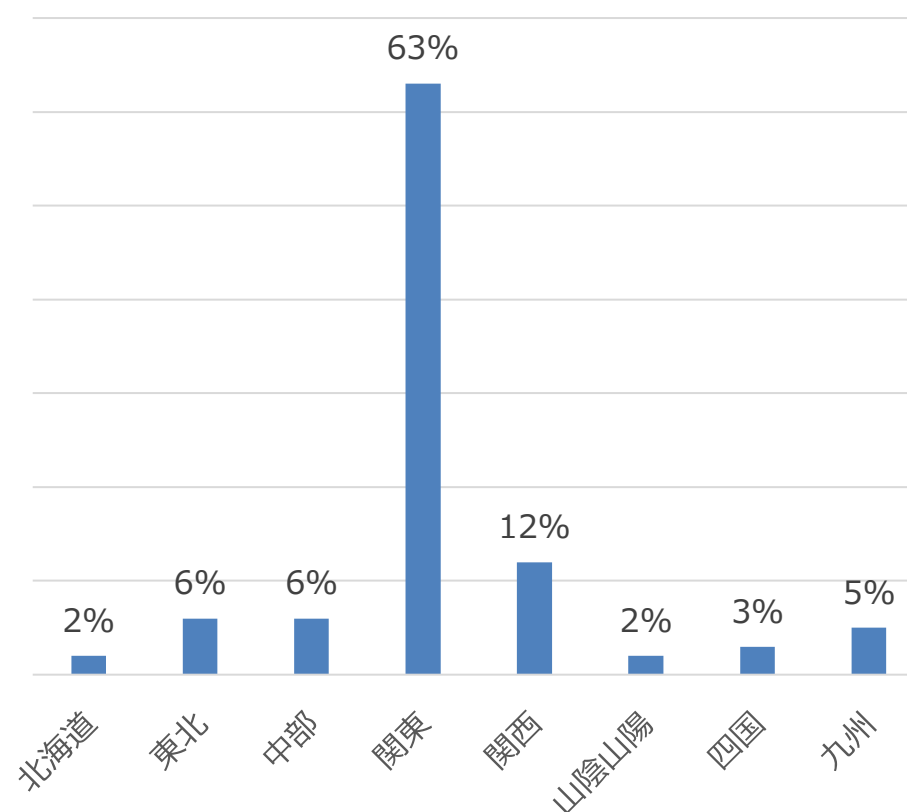
- ・インターハイ等により7月下旬～8月中旬在庫枯渇気味のため、間際の予約が鈍化。
- ・7月に入り1組当たりの人数増加および若年層参加増。←7月下旬以降（夏休み期間）のファミリー層増加。
- ・夏休み期間中のレンタカー在庫枯渇傾向

★間際の予約も動いているので急に空きが出た場合は在庫追加をお願い致します。

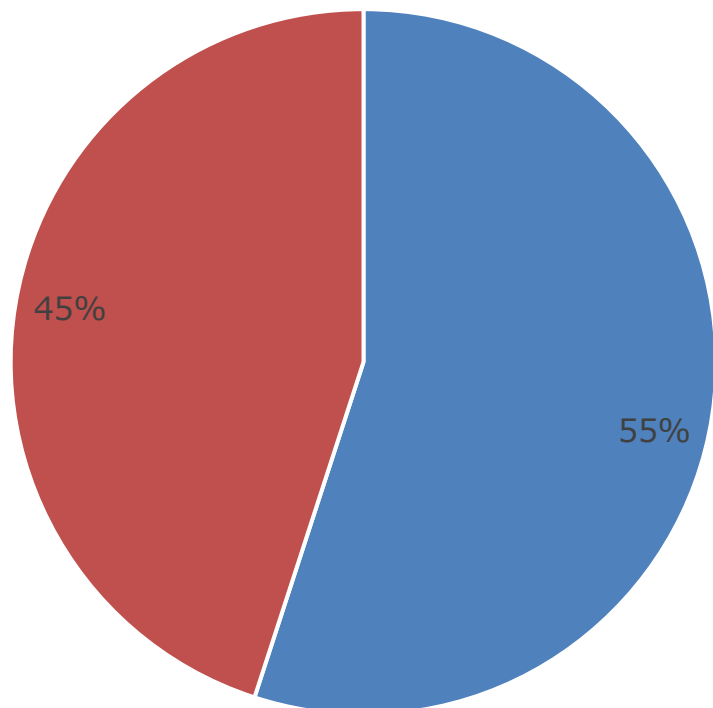
### （予約日ベース）出発月シェア



### 出発地シェア

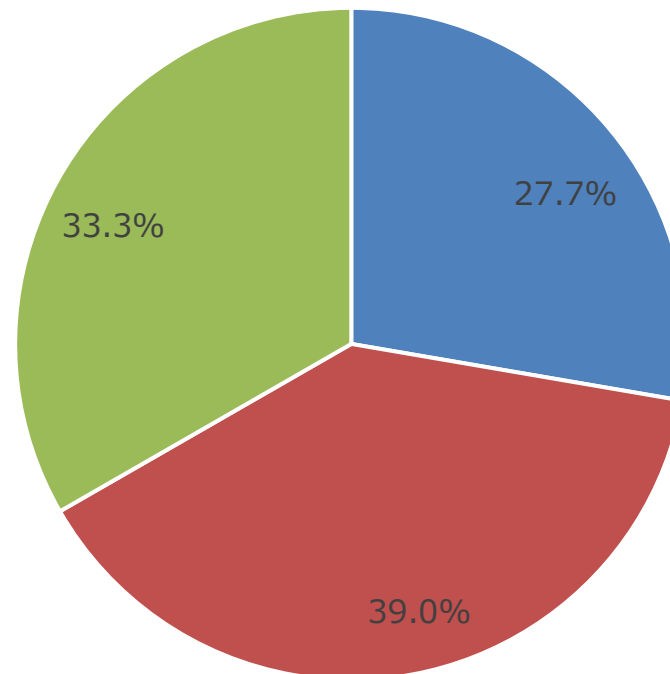


■性別実績（同行者含む）



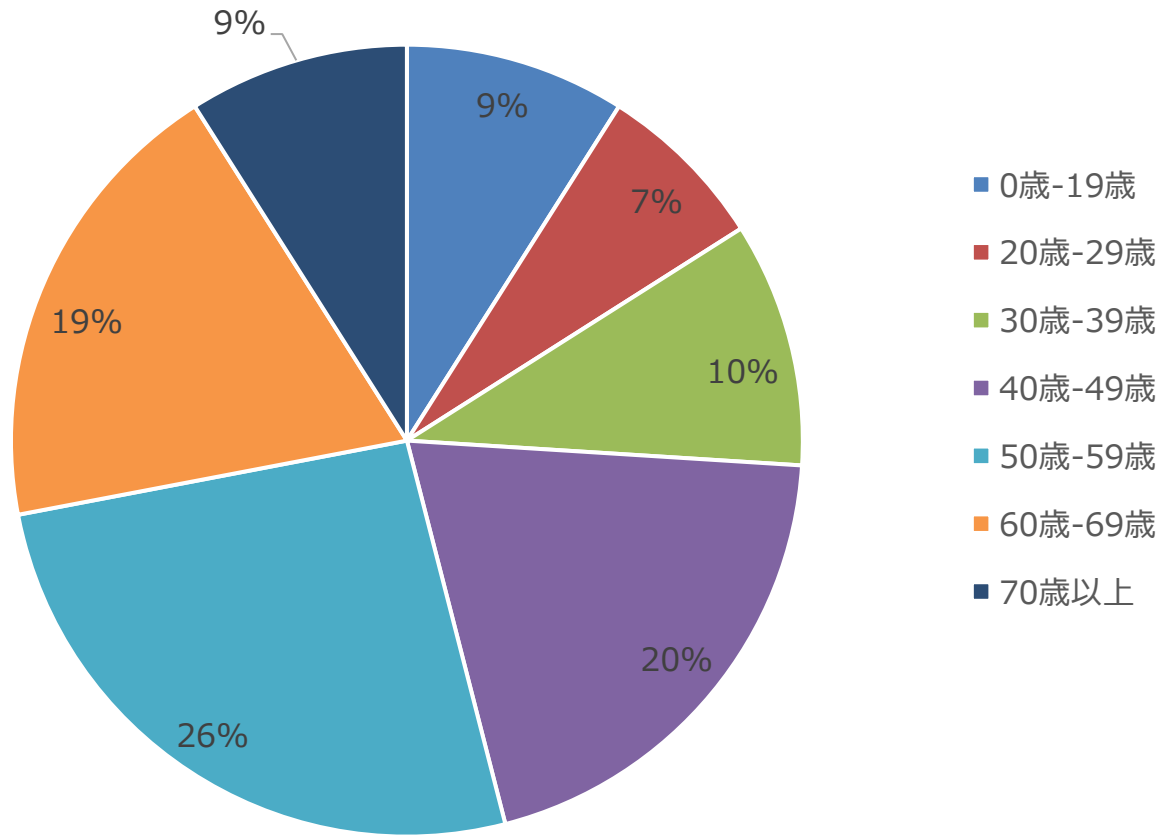
■ 男性 ■ 女性

■参加人数形態



■ 1名利用 ■ 2名利用 ■ 3名利用以上

■年齢層実績（同行者含む）

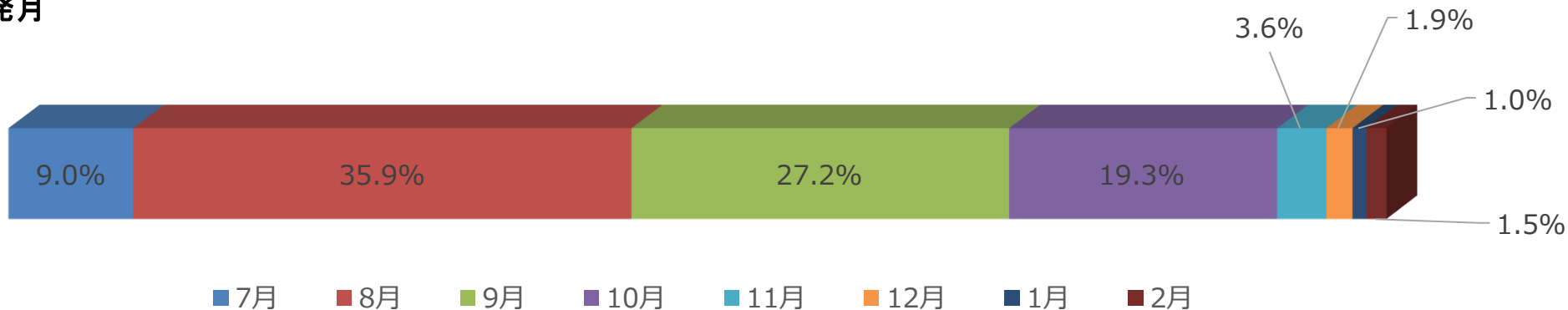


# ■7月タイムセール実績（北海道）

## ■2023年7月JALDP（国内）期間限定タイムセール

- ・販売期間：2023年7月6日 10:00～7月24日 23:59まで
- ・対象期間：2023年7月7日～2024年5月31日宿泊

## ■出発月



## ■リードタイム

