

■ JALグループ 2023年6月 国内線輸送実績

- ・ 旅客輸送実績推移

JALグループ(JAL+J-AIR+JAC+HAC+JTA+RAC)

国内線	旅 客						
	旅客数(人)	前年比(%)	RPK(千人 ^キ □)	前年比(%)	ASK(千座席 ^キ □)	前年比(%)	利用率(%)
2022年度	30,109,920	185.4	23,090,624	191.0	35,243,210	143.6	65.5
2023年4月	2,583,607	142.5	1,961,170	145.2	2,884,685	117.6	68.0
5月	3,020,452	139.2	2,262,544	138.4	2,994,116	102.0	75.6
6月	2,985,121	142.3	2,246,398	141.8	2,835,551	101.4	79.2
第1四半期計	8,589,180	141.2	6,470,111	141.6	8,714,351	106.4	74.2
2023年度計	8,589,180	141.2	6,470,111	141.6	8,714,351	106.4	74.2

*利用率=RPK÷ASK

* 2022年度よりIFRSの適用に伴う収入計上ルールの変更により、特典航空券でご搭乗のお客さまが有償旅客に含まれます。当該変更により、旅客数、RPK、ならびに座席利用率には、特典航空券でご搭乗のお客さまが含まれます。

※JALプレスリリースより抜粋

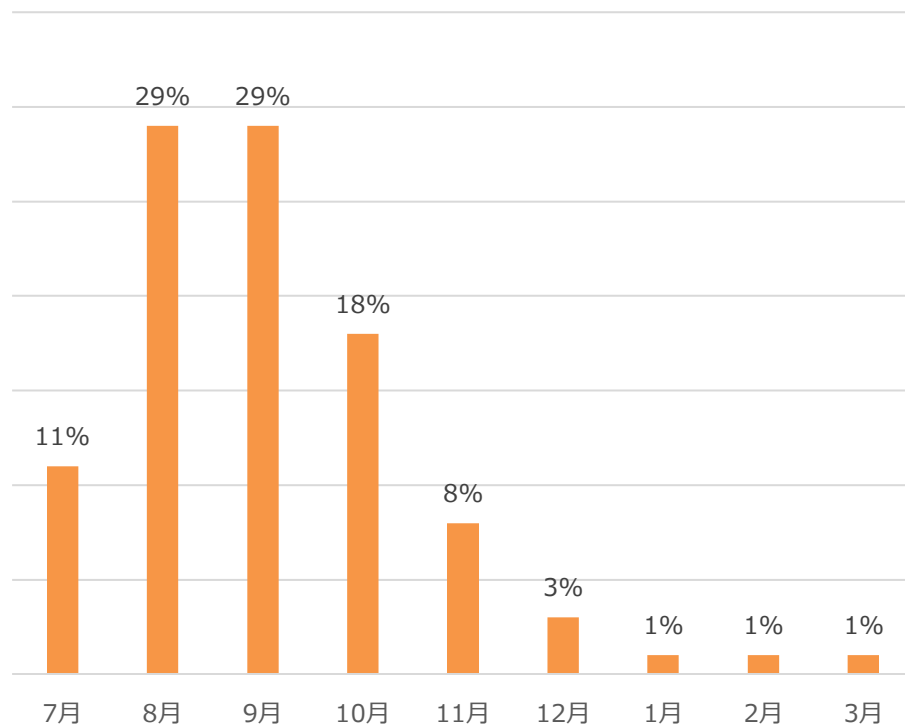
<https://press.jal.co.jp/ja/release/202307/007539.html>

■ ジャルパック7月販売概要

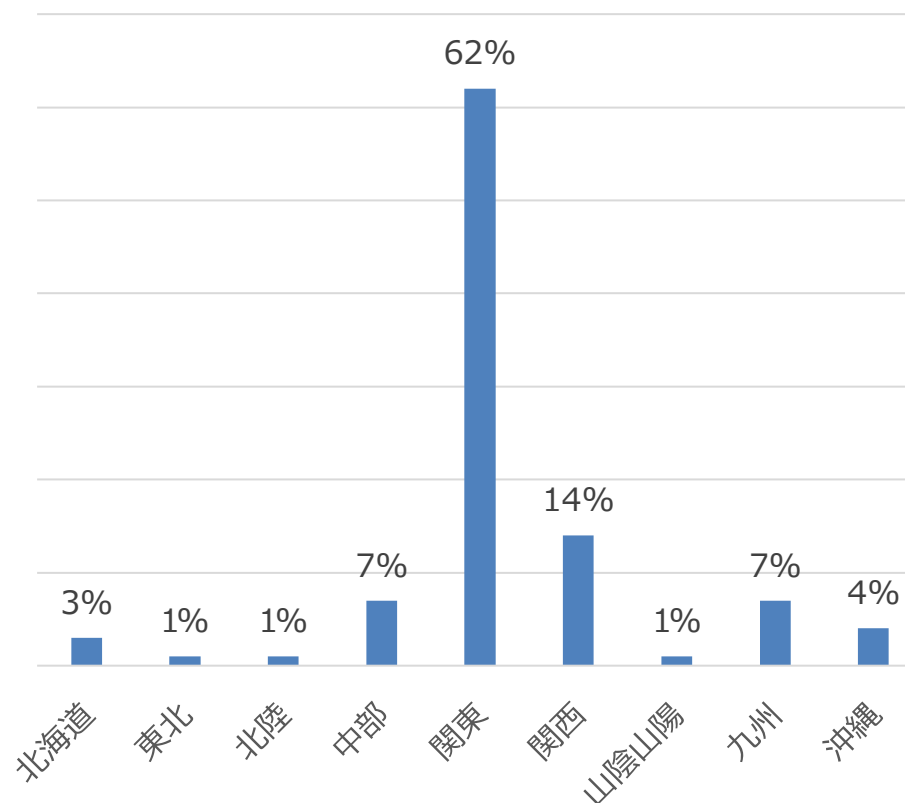
■コメント：

- ・ 8, 9月出発に全体の約半数が集中し、1組当たりの人数が増加（3名以上利用が半数以上）。当月予約は那覇市内を中心に1割程度ありますが減少傾向です。
- ・ 7月タイムセールは、10月の予約も動きが見られ、より先の予約が多い傾向となりました。

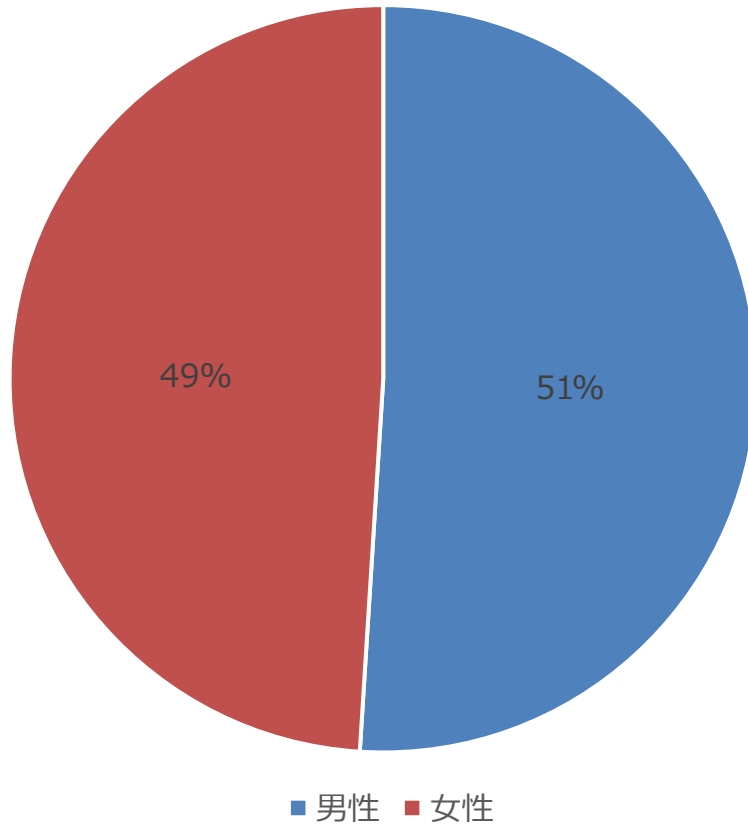
（予約日ベース） 出発月シェア



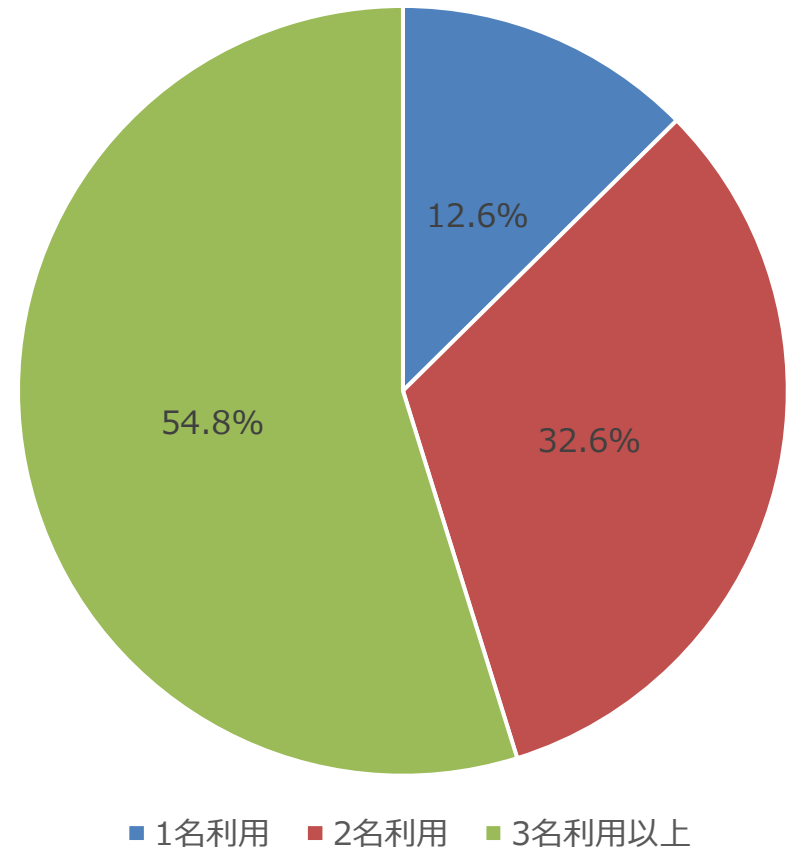
出発地シェア



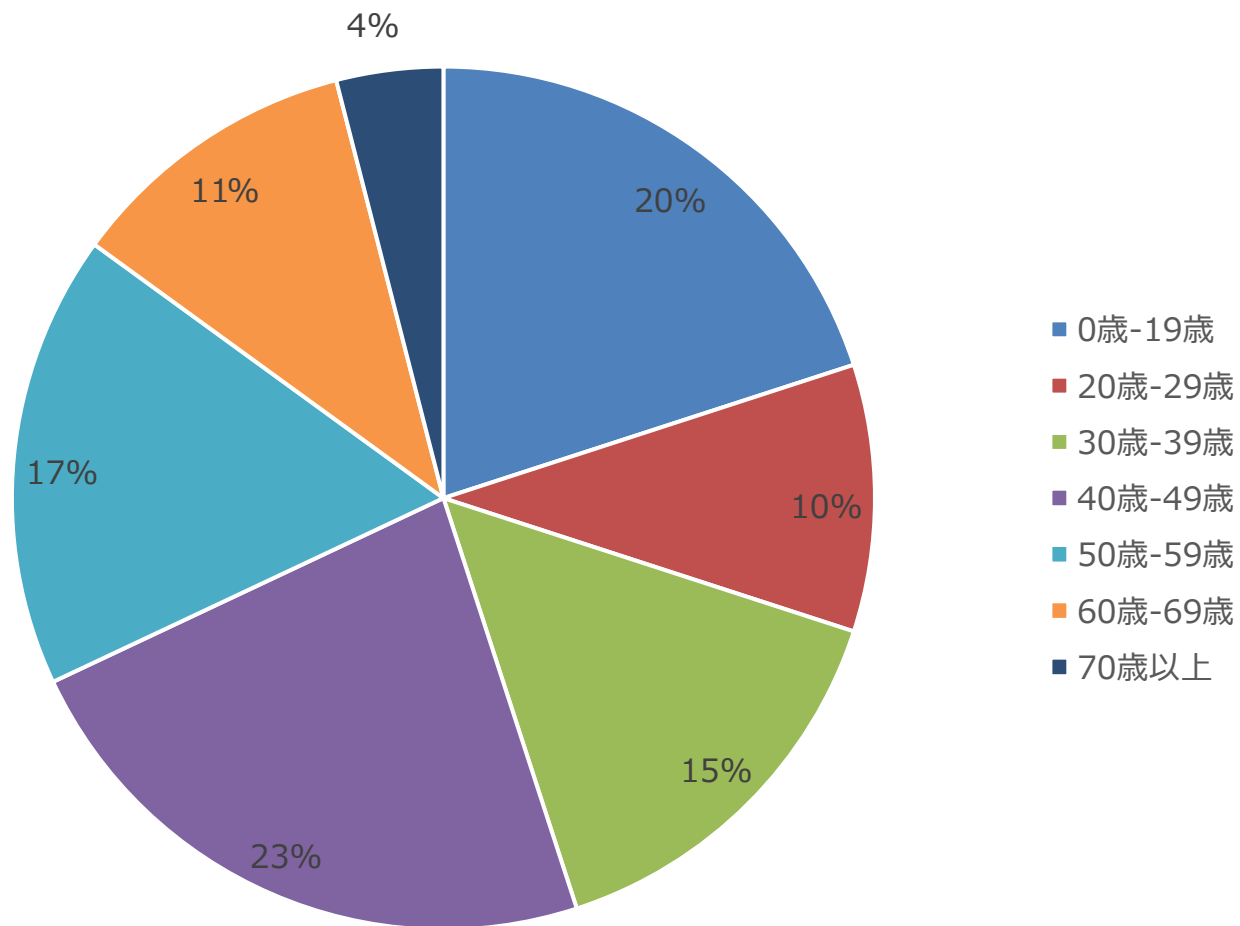
■性別実績（同行者含む）



■参加人数形態



■年齢層実績（同行者含む）

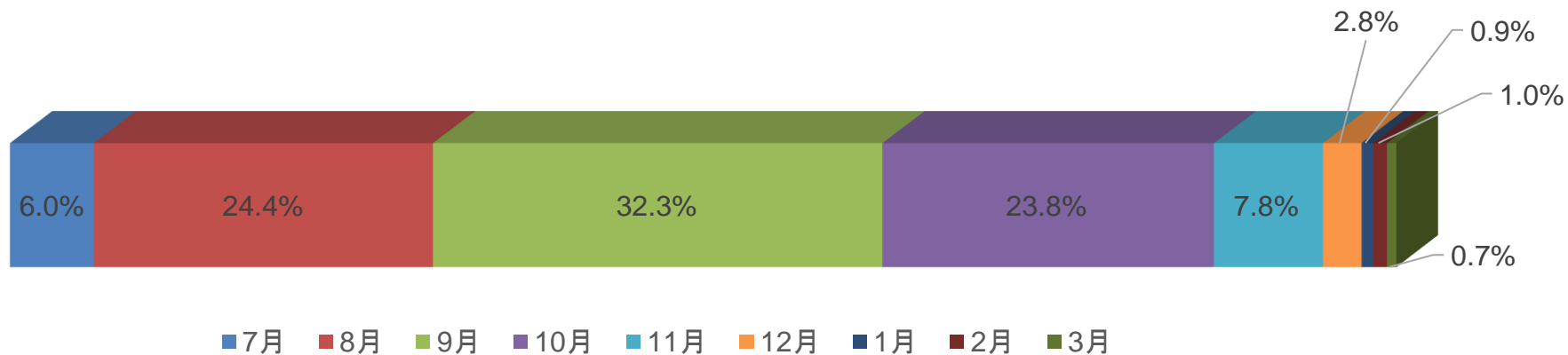


■7月タイムセール実績（沖縄）

■2023年7月JALDP（国内）期間限定タイムセール

- ・販売期間：2023年7月6日 10:00～7月24日 23:59まで
- ・対象期間：2023年7月7日～2024年5月31日宿泊

■出発月



■リードタイム

